



Bevor es losgeht



Einige Hinweise

Wir freuen uns, dass Ihr unser Methodenset nutzen möchtet. Ihr werdet sehen, es steckt voller Energie und Herzblut!

Viele der Methoden können in Kombination mit der passenden Materialbox der Servicestelle Jugendbeteiligung genutzt werden. Jugendeinrichtungen aus Berlin können sie kostenlos ausleihen und nutzen. Kontaktiert uns, wenn Ihr mehr dazu wissen möchtet!

Wir hoffen, dass Euch das Methodenset bei der Entwicklung spannender Kiezprojekte eine Hilfe ist. Nutzt es also nach Herzenslust. Es steht unter einer Creative Commons Lizenz. Ihr könnt das Material also gern nach Eurem Bedarf anpassen, ergänzen & verbessern. Wenn Ihr mögt, berichtet uns gern davon!

*Die Servicestelle Jugendbeteiligung wünscht Euch
Viel Spaß & tolle Projekte!*



SERVICESTELLE
Jugendbeteiligung

Servicestelle Jugendbeteiligung e.V. Im Jugendbüro Mitte · Scharnhorststraße 28 · 10115 Berlin
Telefon 030 3087845 20 · post@jugendbeteiligung.info · www.servicestelle-jugendbeteiligung.de



Dieses Werk ist lizenziert unter einer Creative Commons Namensnennung - Nicht-kommerziell - Weitergabe unter gleichen Bedingungen 4.0 International Lizenz.



Beschreibung

Mit löslicher Bodenkalkreide oder Sprühkreide und einer Schablone kannst Du bei gutem Wetter mit wenig Aufwand schnell für einen Blickfang sorgen, genau dort, wo viele Menschen vorbeikommen. Ein gut erkennbarer Slogan bzw. ein Logo ist hier die halbe Miete!

Anlässe: Werbung, Forderung

Gegenstand: Bodenkalkreide





● Eine Mal-Aktion starten





Beschreibung

Auf einer Bodenzeitung ist Platz für eine Unterschriften-sammlung, spannende Informationen und Zahlen zu einem Thema. Du kannst Dir mit einer solchen Bodenplane aber auch auf der Straße und im Park von den Menschen Feedback zu Deinen Ideen geben lassen.

Anlässe: *Forderung, Information, Feedback*

Gegenstand: *Klopapierrolle*





● Eine Bodenzeitung anfertigen





Beschreibung

Mit lautstarkem, friedlichem und buntem Protest kannst Du für Wirbel sorgen. Wichtig ist, dass Du Dir dafür einige Unterstützer*innen suchst. Vielleicht unterstützen Dich ja sogar eine oder mehrere Organisationen? Denn vorher unbedingt genug Werbung für die Demonstration gemacht werden. Denk dran, dass sich die Teilnehmer*innen dabei an die Regeln halten sollten.

Anlässe: Forderung, aktiv werden

Gegenstand: Megafon





● Eine Demo organisieren





Beschreibung

Du hast Bock auf Rampenlicht oder kennst jemanden, der gerne sein Talent für Dein Projekt zur Verfügung stellt? Eine Performance ist eine richtig gute Möglichkeit, um für Aufmerksamkeit zu sorgen! Wer weiß, vielleicht ja sogar mit einer eigenen Choreographie, mit Musik oder Text passend zum Thema? Ort, Aufwand und Zeit können ganz unterschiedlich aussehen, ob in der Fußgängerzone oder auf einer Konzertbühne.

Anlässe: Werbung, Forderung, Information

Gegenstand: Todschicker Paillettenhut





● ***Einen Tanz oder Gesang
vorführen***





Beschreibung

Um zu zeigen, dass Dir und anderen ein Thema sehr am Herzen liegt oder dass sich etwas ändern sollte, lohnt es sich einen Aufruf zu starten. Anschließend kannst Du den Aufruf an Entscheidungsträger*innen aus der Politik oder der Verwaltung übergeben. Das kann z.B. eine Unterschriftensammlung sein oder eine gemeinsame Erklärung von mehreren Gruppen und Organisationen. Die kannst Du dann sogar veröffentlichten und an verschiedene Medien schicken.

Anlässe: *Forderung, Information*

Gegenstand: *Riesenstein*





● *Einen Aufruf starten*





Beschreibung

Bei einer Ausstellung kannst Du Dich je nach Deinen Möglichkeiten austoben. Das kann schon mit Wäscheleinen beginnen, an denen Du Bilder und Fotos befestigst. Du kannst aber auch in einem Raum oder einer Halle interessante Dinge zeigen. Ausstellungen sind ganz unterschiedlich einsetzbar, z.B. um über ein Thema aufzuklären oder aber auch, um von Deinem erfolgreichen Projekt zu berichten.

Anlässe:

Information, Socialising

Gegenstand:

Bilderrahmen





Beschreibung

Egal, ob Du sie am Ende digital oder gedruckt veröffentlichst: hier hast Du Platz, um alle Dir wichtigen Themen bunt oder weniger bunt darzustellen. Achte darauf, dass man das Material gerne liest oder anschaut, damit es nicht unnötig in den Müll kommt. Es gibt viele kreative Möglichkeiten. Wie wäre es z.B. mit einem frechen "Bitte nicht umdrehen!" auf der Rückseite?

Anlässe: Werbung, Information, Forderung

Gegenstand: Zeitung





**Ein Magazin, eine Zeitung,
einen Flyer oder ein Plakat
gestalten**





Beschreibung

Eine Collage kann zu verschiedenen Zeitpunkten und Zwecken für Dein Projekt hilfreich sein. Zeige Deine künstlerische Ader und tobe Dich mit Schere und Kleber aus! Kreativ, witzig und sogar politisch - mit Collagen kannst Du relativ leicht ziemlich coole Sachen machen! Achte aber darauf, dass man trotzdem relativ schnell erkennt, um was es Dir geht.

Anlässe: Werbung, Forderung

Gegenstand: Katalog / Magazin



● Eine Collage erstellen





Beschreibung

Du kennst einen guten Film oder eine Dokumentation zu Deinem Thema? Oder aber Du hast selbst einen gedreht? Zeige ihn bei einer selbst organisierten Vorführung und bringe die Leute zusammen! Du solltest auf ausreichend Werbung, Urheberrechte und einen passenden Ort achten. Warum nicht mitten in Deinem Kiez mit einem Beamer an einer leeren Hauswand?


Anlässe: Information, Socializing

Gegenstand: Filmklappe





● *Einen Film zeigen*





Beschreibung

Nicht nur meckern, sondern machen ist Dein Motto? Dann organisiere doch eine Aktion, die einen Ort wieder schöner macht! Passende Orte gibt es ohne Ende, z.B. Deine Schule, ein Skatepark oder eine Grünfläche. Lassen die Menschen achttlos ihren Müll liegen? Wurden von der Stadt Gelder gekürzt? Dann denk dran: Du kannst mit Deiner Aktion immer auch eine Message senden!

Anlässe: Umweltschutz, Verschönerung,
 Socialising, aktiv werden

Gegenstand: Schwamm





● Eine Aufräum- oder Verschönerungsaktion planen





Beschreibung

So ein Event kann ganz unterschiedlich aussehen und ganz viele verschiedene Themen umfassen. Bring Menschen aus dem Kiez zusammen und lasse Sie über Dein Herzenthema sprechen! Rufe ein Sprachcafé zum gemeinsamen Lernen in Deiner Nachbarschaft ins Leben. Oder kläre Menschen beim Kaffee zu einer wichtigen Sache auf!

Anlässe: Information, Socialising, aktiv werden

Gegenstand: Kaffeebecher





● ***Zum Café-Event einladen***





Beschreibung

Ein Treff, bei gemeinsam dem Dinge repariert oder Unnützes wieder nützlich gemacht wird? Ein Upcycling-Café macht einfach Spaß, Du bringst die Menschen aus der Stadt zusammen und alle können sich gegenseitig helfen. Und dabei macht ihr auch etwas für den Umweltschutz. Ziemlich nice!

Anlässe:

Socialising, Umweltschutz, neue Skills

Gegenstand:

Zange





● Einen Upcycling-Workshop machen





Beschreibung

Mit dieser Aktion kannst Du mit Menschen aus Deiner Nachbarschaft, mit Deinem Verein oder Deiner Schule mit gesammelter Gedankenkraft überlegen: Was wünscht Ihr Euch für die Zukunft? Informiere Dich vorher gut. Du brauchst dafür unbedingt eine coole Person, die die Gruppe moderiert! Natürlich kannst Du auch alternative Methoden bzw. Formate benutzen und das Ganze kleiner, größer, einfacher oder anders ausgestalten.


Anlässe: Information, Forderung, Socialising,
aktiv werden

Gegenstand: Glühbirne





● Eine Zukunftswerkstatt abhalten





Beschreibung

Bewegte Bilder bewegen Menschen! Ein Video kannst Du schon mit relativ einfachen Mitteln produzieren und veröffentlichen! Es gibt bei solchen Projekten auch oft Menschen und Vereine im Kiez, die dabei unterstützen. Egal ob als Teil einer Kampagne für Dein Thema oder als Aftermovie, wenn Du ein spannendes Projekt abgeschlossen hast: Videos kommen an!


Anlässe: Information, Forderung, neue Skills

Gegenstand: Selfie-Stick





● *Ein Video drehen*





Beschreibung

Vielleicht kennst Du ein Theatersstück, ein Buch oder ähnliches, dass Du unbedingt mal auf die Bühne bringen wolltest? Etwas, das genau zu Deinem Thema passt? Oder aber Du bist gut im improvisieren? Du kannst auch gemeinsam mit anderen selbst ein kleines Stück schreiben. Selbst kurze Rollenspiele können richtig gut funktionieren. The Stage is yours!


Anlässe: Information, Socializing

Gegenstand: Theatermaske





● *Ein Theaterstück zeigen*





Beschreibung

Eine Aktion, die ins Auge fällt und damit bestimmt auch Interesse an Deinem Thema oder Projekt weckt! Je nach Ort und Größe des Kunstwerks, kann das Ganze auch eine Aktion sein, bei der Du verscheidene Leute zusammenbringst, die sich noch nicht kennen, z.B. in Deiner Nachbarschaft.

Anlässe:

Forderung, Verschönerung, Socializing

Gegenstand:

Farbpalette





● *Ein Kunstwerk schaffen*



**WE'RE ONE FINGER
AWAY FROM PEACE.**

- @dmirworld



Beschreibung

Die Aktion trägt nicht nur direkt dazu bei, in Deinem Ort einen coolen Ort zu schaffen. Du kannst damit auch Leute in Kontakt bringen. Die Suche nach einem Platz und entsprechende Genehmigungen musst Du genau vorher planen. Auch diese Aktion kannst Du mit anderen gut kombinieren. Du könntest mit der Aktion z.B. über eine Sache informieren, etwa dass in Deiner Umgebung zu wenig Grünflächen sind.

Anlässe: Umweltschutz, Verschönerung
 Socialising, aktiv werden

Gegenstand: Gießkanne





● *Urban Gardening anstoßen*





Beschreibung

Bestimmt isst auch Du gern! Beim gemeinsamen Kochen mit verschiedenen Menschen erfahrt Ihr mehr voneinander, lernt Neues und probiert leckerere Rezepte aus. Ihr könnt für das Kochen ein Thema wählen, z.B. Nachhaltigkeit, Akzeptanz und Zusammenleben oder Ihr kocht eben einfach so! Es lohnt sich sehr, diese Aktion mit Themen oder weiteren Aktivitäten zu kombinieren.

Anlässe: Socialising, aktiv werden,
Spenden sammeln

Gegenstand: Suppenkelle





● Ein Kochen veranstalten





Beschreibung

Ob mit Wettbewerb oder einfach nur zum Spaß - viele Menschen bewegen sich gern Spielen geht auch immer. Lasse sie das doch vielleicht gemeinsam tun? Überlege, ob Du die Aktion sinnvoll mit anderen kombinieren kannst, z.B. als Nachbarschaftsfest oder als Sponsorenlauf.

Anlässe: Socialising, aktiv werden,
Spenden sammeln

Gegenstand: Ball





Ein Sport oder Spiel-Event ausrichten





Beschreibung

Ins Gespräch kommen und über ein Thema fair streiten ist oft der erste Schritt, um bei einer Sache weiter zu kommen. Es gibt unzählige Formate, Arten und Weisen, wo, wie und wann Du eine solche Diskussion durchführen kannst. Wie bei allen Aktionen mit Gästen, Mitwirkenden oder Zuschauer*innen gilt, dass Du Vorlauf und Werbung brauchst. Je nach Thema sollte es auch nicht nur beim reden bleiben. Vielleicht kannst Du für die Diskussion eine weitere Aktion überlegen?

Anlässe: Information, Forderung, aktiv werden,
Socialising

Gegenstand: Mikrofon





● *Eine Diskussion durchführen*





Beschreibung

Bring Dein Viertel zum Reden, aber ganz leise! Du kannst Orte oder Gegenstände wie z.B. eine Statue, ein Spielgerät oder eine Bushaltestelle mit einer beschrifteten Sprechblase aus Pappe zum Reden erwecken. Da könnte so etwas stehen wie „Die Stadt gibt nicht genug Geld aus, damit ich repariert werde“ oder „Hier sollte öfter ein Bus fahren, um Abends sicher nachhause zu kommen“. Du kannst auch ein richtiges Plakat aufhängen oder ein Poster an einer Litfaßsäule o.ä. mieten. Dort kann eine Frage oder eine Aussage stehen und Menschen in Deinem Viertel können ihr Meinung dazu aufschreiben. Vergiss nicht, auf die Aktion aufmerksam zu machen!

Anlässe:

Forderung, Information

Gegenstand:

Sprechblase





● Ein stummes Gespräch eröffnen






Projekt. entwicklungs. labor



Serviceestelle Jugendbeteiligung e. V. Im Jugendbüro Mitte · Scharnhorststraße 28 · 10115 Berlin
Telefon 030 3087845 20 · post@jugendbeteiligung.info · www.serviceestelle-jugendbeteiligung.de

Gefördert vom



im Rahmen des Bundesprogramms

Demokratie **leben!**



Demokratie in der Mitte
Partnerschaften für Demokratie in Wedding & Moabit

